



Statistiche sito Accademia Apuana della Pace

Totali pagine visitate

	gen.	feb.	mar.	apr.	mag.	giu.	lug.	ago.	set.	ott.	nov.	dic.	totali
2005					469	532	3372	4976	3893	3912	3501	3743	24398
2006	4198	2704	2703	2954	5788	8460	9570	15361	18310	21791	21638	15284	128761
2007	11628	11087	11334	30289	23910	31519	26201	17319	16740	10386	8912	10056	209381
2008 *	15738	24649	19712	18174	27231	33442	28993	37183	32150	33449	75604	96340	442665
2009 *	64923	77783	81196	81435	45747	38950	59474	37481	23308	17474	12605	10813	551189
2010	10820	10671	11038	8436	10475	9121	11093	7700	15352	10660	29050	13697	148113
2011	15115	12443	10807	8965	12051	10369	8790	8479	6202	9252	9700	9400	121573
2012	10435	8582	10745	17453	18897	26858	11848	15072	17242	24355	20601	28782	210870
2013	14552	20236	29100	74962	120423	35820	25658	24730	70226	32902	34272	15351	498232
2014	16266	24928	42762	59831	20994	17172	21419	14363	17068	20591	26744	39766	321904
2015	22186	16177	35396	34038	18033	57844	16052	97918	17017	29880	61451	52695	458687
2016	62598	158544	78404	38215	150340	51351	134691	80479	60650	124288	50038	245565	1235163
2017	146288	358761	33846	35769	24302	15611	12172	11636	15421	14286	13967	14598	696657

Un nuovo servizio di controllo statistiche del server è stato acquistato da 26 ottobre 2009

* : dal mese di novembre 2008 ad aprile 2009, mese nel quale è stato distrutto il database, il sito dell'AAdP è stato oggetto di numerosi attacchi da parte di hackers che hanno determinato un incremento alterato delle visite e delle pagine consultate

Totali visitatori

	gen.	feb.	mar.	apr.	mag.	giu.	lug.	ago.	set.	ott.	nov.	dic.	totali
2009										203	2390	2221	4814
2010	1765	2106	2341	1883	1962	1834	1860	1504	1836	2575	3006	3585	26257
2011	3152	3001	2695	1991	2878	2593	2370	2385	1748	2298	3461	2533	31105
2012	3037	2439	2566	2415	3315	3193	2564	2916	3476	5467	7586	9997	48971
2013	4381	4510	6112	8427	15980	9182	4483	4540	8312	5972	8172	5405	85476
2014	5006	8673	4821	5025	6972	5463	5576	4666	5468	6259	6045	9843	73817
2015	8292	4682	7508	4252	6302	6252	6809	19457	5535	6076	6230	10295	91690
2016	10796	12196	7691	7019	10955	7636	7794	8675	6623	9180	10171	8725	107461
2017	10797	52215	11889	10992	10245	11135	8947	8031	10041	9021	9409	9757	162479

Statistica avviata dal 26 ottobre 2009

Riepiloghi

Pagine medie giornaliere

	gen.	feb.	mar.	apr.	mag.	giu.	lug.	ago.	set.	ott.	nov.	dic.	totali
2005	0,0	0,0	0,0	0,0	15,1	17,7	108,8	160,5	129,8	126,2	116,7	120,7	66,84
2006	135,4	96,6	87,2	98,5	186,7	282,0	308,7	495,5	610,3	702,9	721,3	493,0	352,77
2007	375,1	396,0	365,6	1009,6	771,3	1050,6	845,2	558,7	558,0	335,0	297,1	324,4	573,65
2008 *	507,7	880,3	635,9	605,8	878,4	1114,7	935,3	1199,5	1071,7	1079,0	2520,1	3107,7	1212,78
2009 *	2094,3	2778,0	2619,2	2714,5	1475,7	1298,3	1918,5	1209,1	776,9	563,7	420,2	348,8	1510,11
2010	349,0	381,1	356,1	281,2	337,9	304,0	357,8	248,4	511,7	343,9	968,3	441,8	405,79
2011	487,6	444,4	348,6	298,8	388,7	345,6	283,5	273,5	206,7	298,5	323,3	303,2	333,08
2012	336,6	295,9	346,6	581,8	609,6	895,3	382,2	486,2	574,7	785,6	686,7	928,5	576,15
2013	469,4	722,7	938,7	2498,7	3884,6	1194,0	827,7	797,7	2340,9	1061,4	1142,4	495,2	1365,02
2014	524,7	890,3	1379,4	1994,4	677,2	572,4	690,9	463,3	568,9	664,2	891,5	1282,8	881,93
2015	715,7	577,8	1141,8	1134,6	581,7	1928,1	517,8	3158,6	567,2	963,9	2048,4	1699,8	1256,68
2016	2019,3	5467,0	2529,2	1273,8	4849,7	1711,7	4344,9	2596,1	2021,7	4009,3	1667,9	7921,5	3374,76
2017	4719,0	12812,9	1091,8	1192,3	783,9	520,4	392,6	375,4	514,0	460,8	465,6	470,9	1908,65

Un nuovo servizio di controllo statistiche del server è stato acquistato da 26 ottobre 2009

* : dal mese di novembre 2008 ad aprile 2009, mese nel quale è stato distrutto il database, il sito dell'AAdP è stato oggetto di numerosi attacchi da parte di hackers che hanno determinato un incremento alterato delle visite e delle pagine consultate

Visitatori medi giornalieri

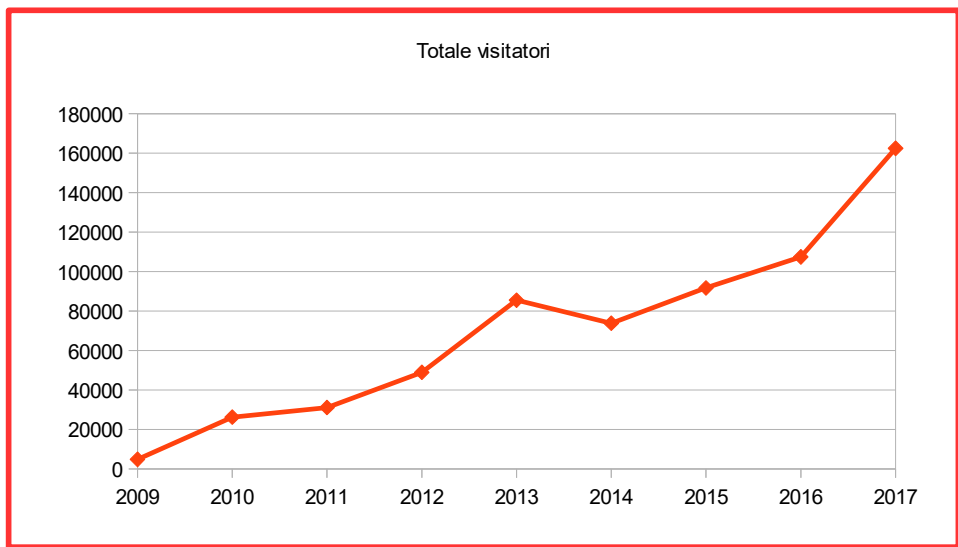
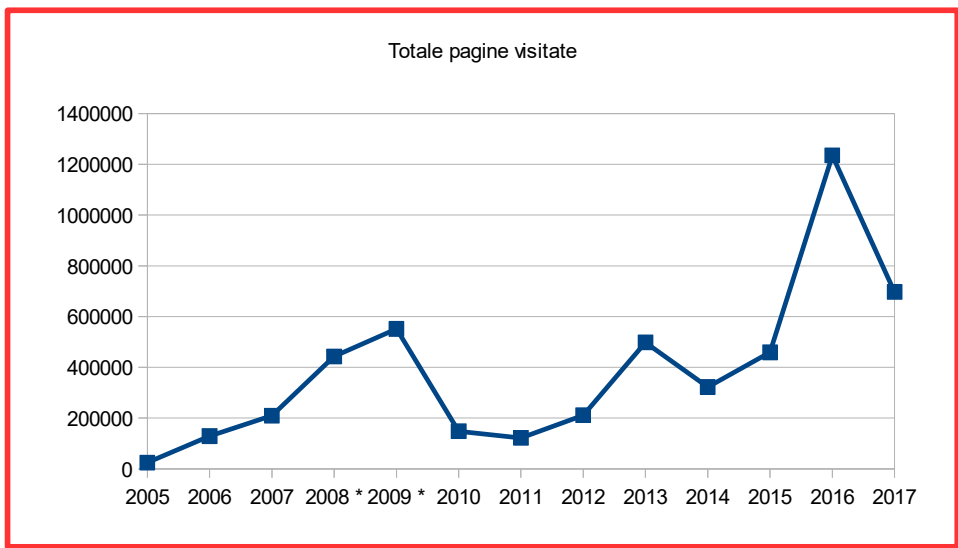
	gen.	feb.	mar.	apr.	mag.	giu.	lug.	ago.	set.	ott.	nov.	dic.	totali
2009	0,0	0,0	0,0	0,0	0,0	0,0	0,0	0,0	0,0	6,5	79,7	71,6	13,2
2010	56,9	75,2	75,5	62,8	63,3	61,1	60,0	48,5	61,2	83,1	100,2	115,6	71,9
2011	101,7	107,2	86,9	66,4	92,8	86,4	76,5	76,9	58,3	74,1	115,4	81,7	85,2
2012	98,0	84,1	82,8	80,5	106,9	106,4	82,7	94,1	115,9	176,4	252,9	322,5	133,8
2013	141,3	161,1	197,2	280,9	515,5	306,1	144,6	146,5	277,1	192,6	272,4	174,4	234,2
2014	161,5	309,8	155,5	167,5	224,9	182,1	179,9	150,5	182,3	201,9	201,5	317,5	202,2
2015	267,5	167,2	242,2	141,7	203,3	208,4	219,6	627,6	184,5	196,0	207,7	332,1	251,2
2016	348,3	420,6	248,1	234,0	353,4	254,5	251,4	279,8	220,8	296,1	339,0	281,5	293,6
2017	348,3	1864,8	383,5	366,4	330,5	371,2	288,6	259,1	334,7	291,0	313,6	314,7	445,1

Statistica avviata dal 26 ottobre 2009

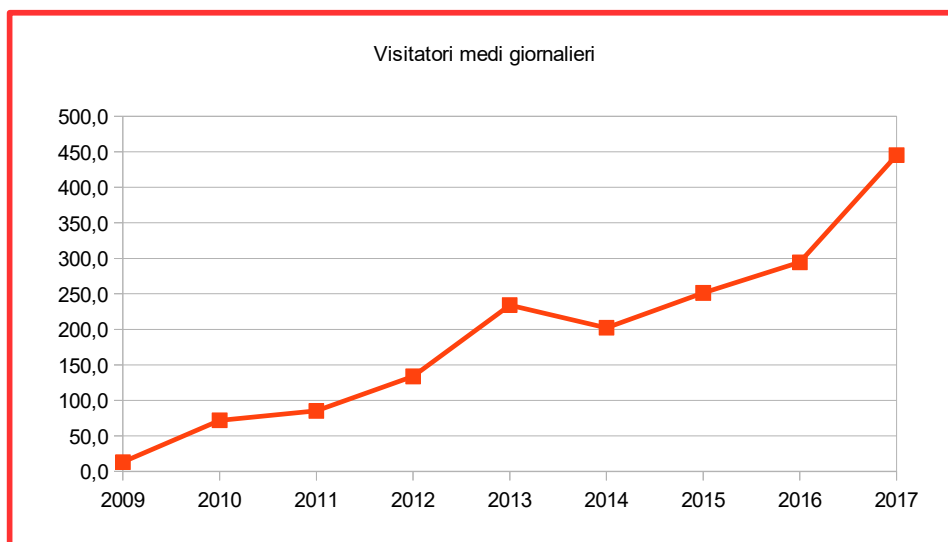
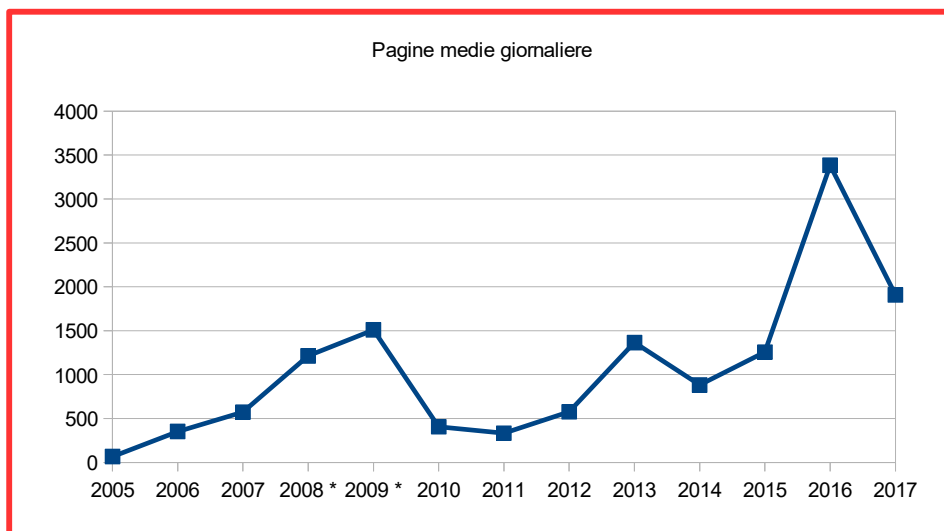
Pagine medie consultate per visitatore

	gen.	feb.	mar.	apr.	mag.	giu.	lug.	ago.	set.	ott.	nov.	dic.	totali
2010	6,1	5,1	4,7	4,5	5,3	5,0	6,0	5,1	8,4	4,1	9,7	3,8	5,6
2011	4,8	4,1	4,0	4,5	4,2	4,0	3,7	3,6	3,5	4,0	2,8	3,7	3,9
2012	3,4	3,5	4,2	7,2	5,7	8,4	4,6	5,2	5,0	4,5	2,7	2,9	4,3
2013	3,3	4,5	4,8	8,9	7,5	3,9	5,7	5,4	8,4	5,5	4,2	2,8	5,8
2014	3,2	2,9	8,9	11,9	3,0	3,1	3,8	3,1	3,1	3,3	4,4	4,0	4,4
2015	2,7	3,5	4,7	8,0	2,9	9,3	2,4	5,0	3,1	4,9	9,9	5,1	5,0
2016	5,8	13,0	10,2	5,4	13,7	6,7	17,3	9,3	9,2	13,5	4,9	28,1	11,5
2017	13,5	6,9	2,8	3,3	2,4	1,4	1,4	1,4	1,5	1,6	1,5	1,5	4,3

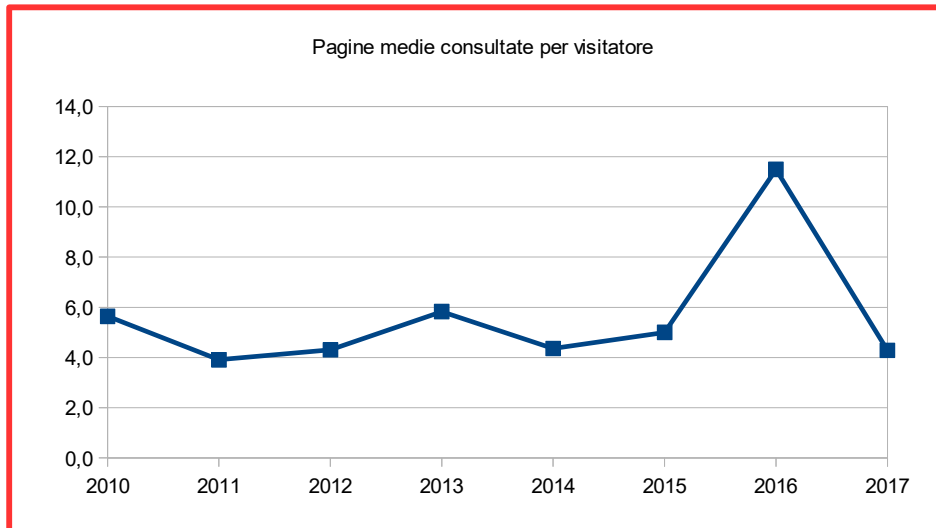
Serie Storiche



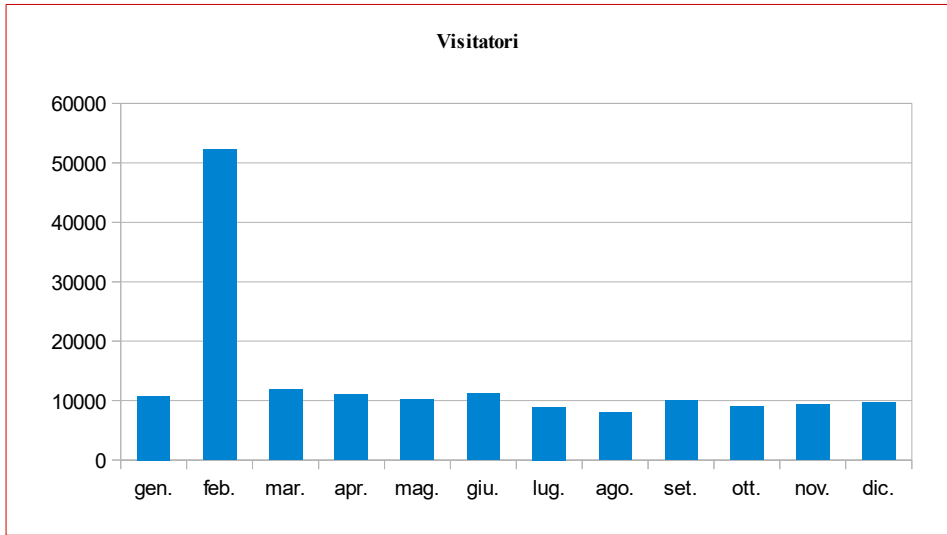
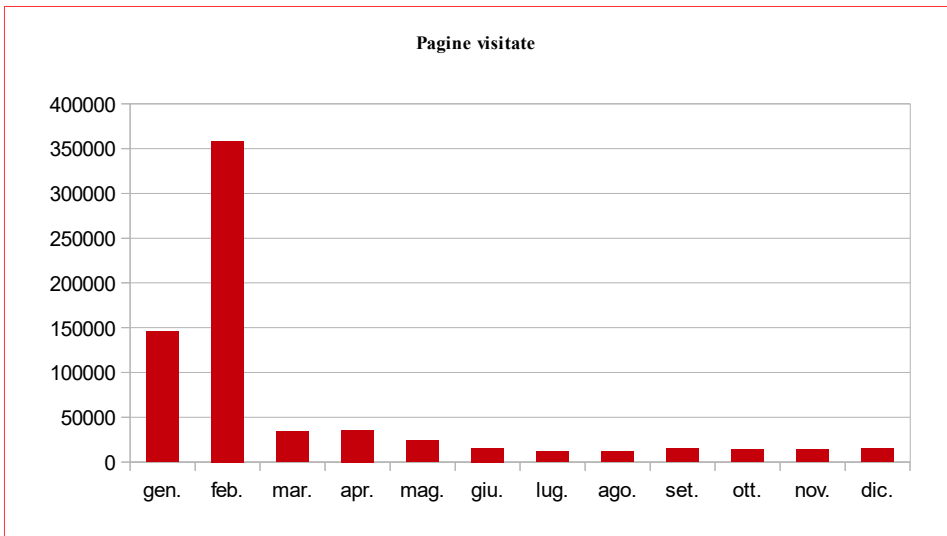
Serie Storiche



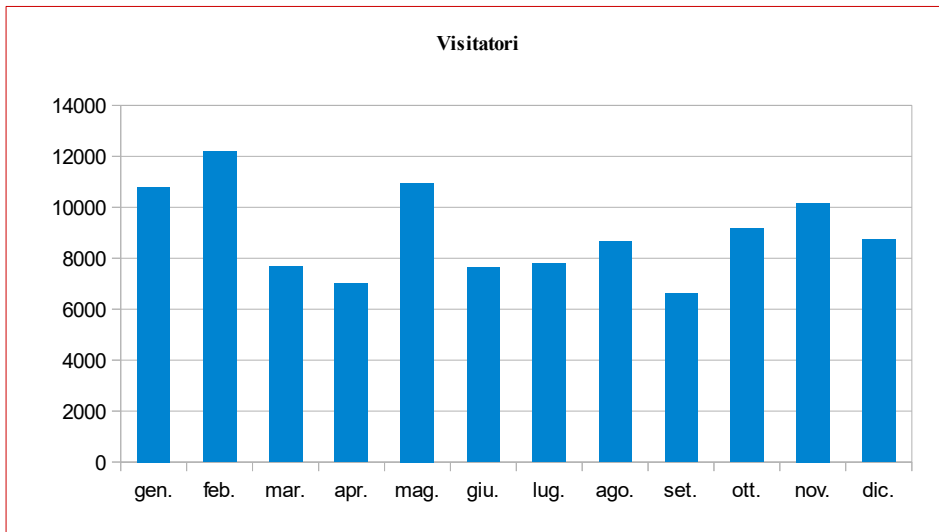
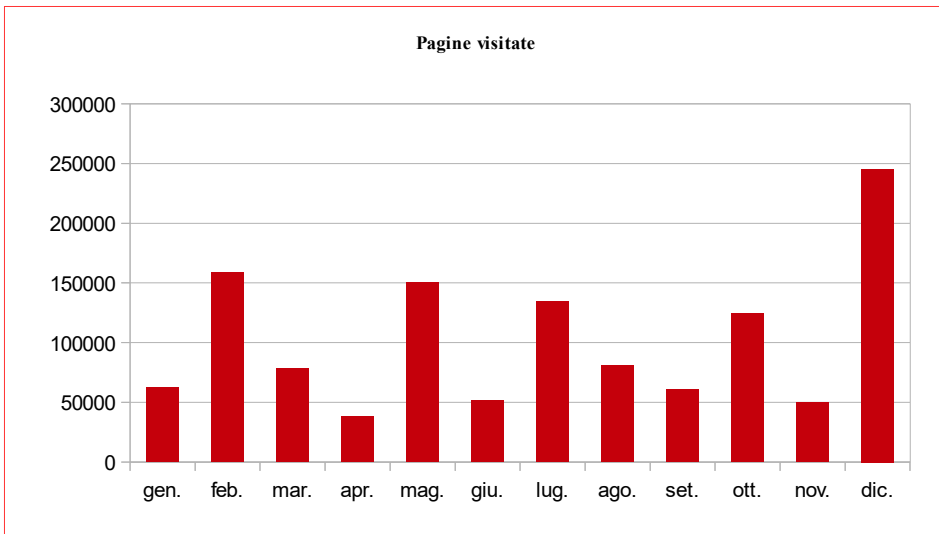
Serie Storiche

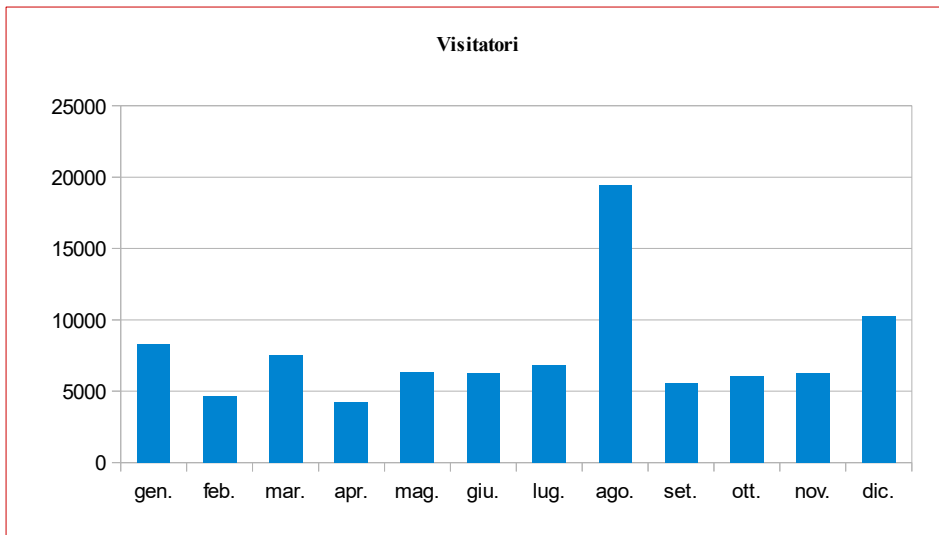
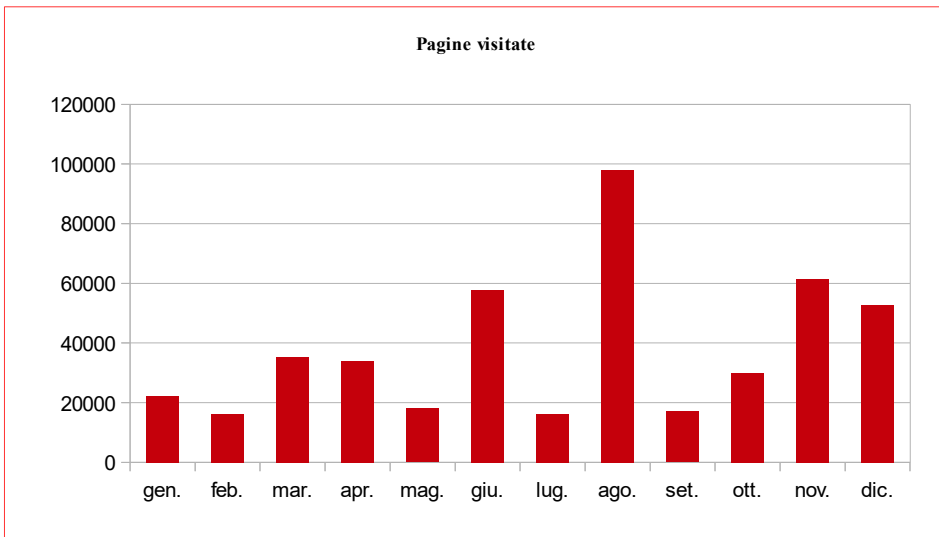


Anno 2017

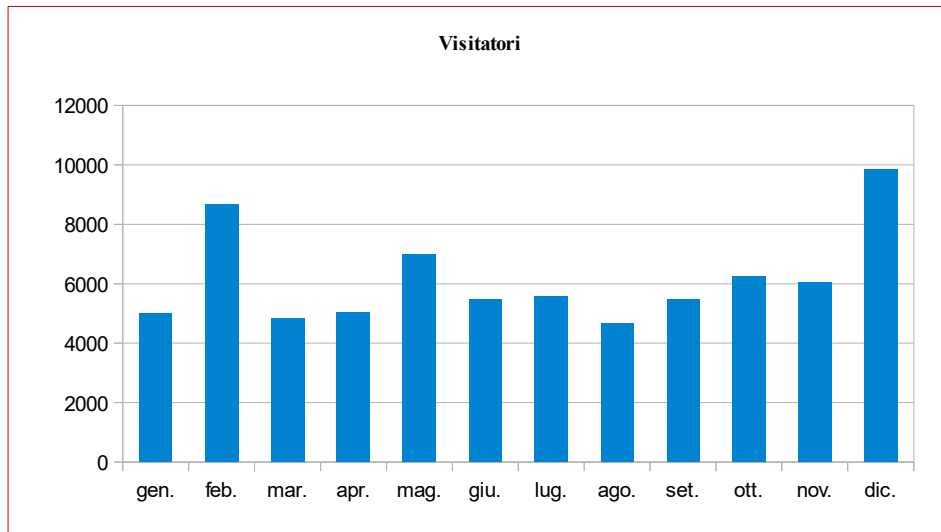
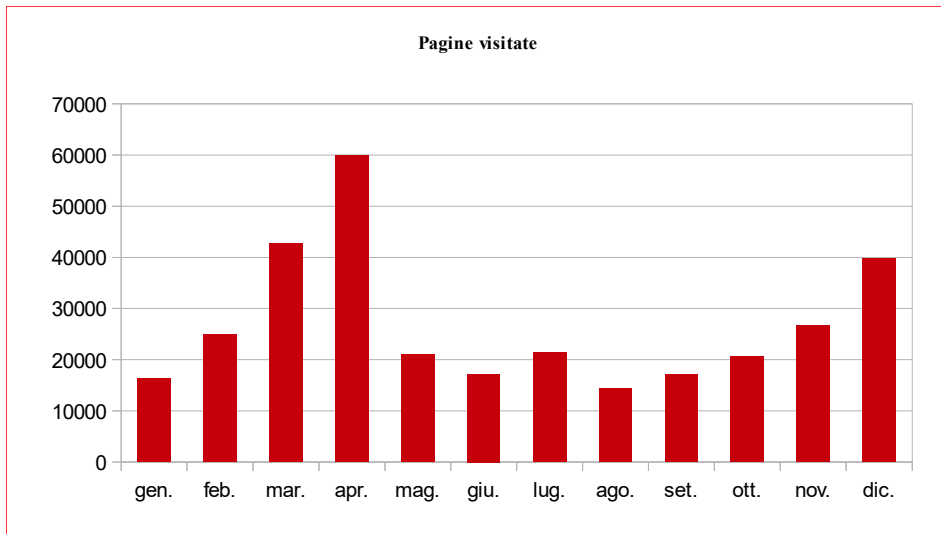


Anno 2016

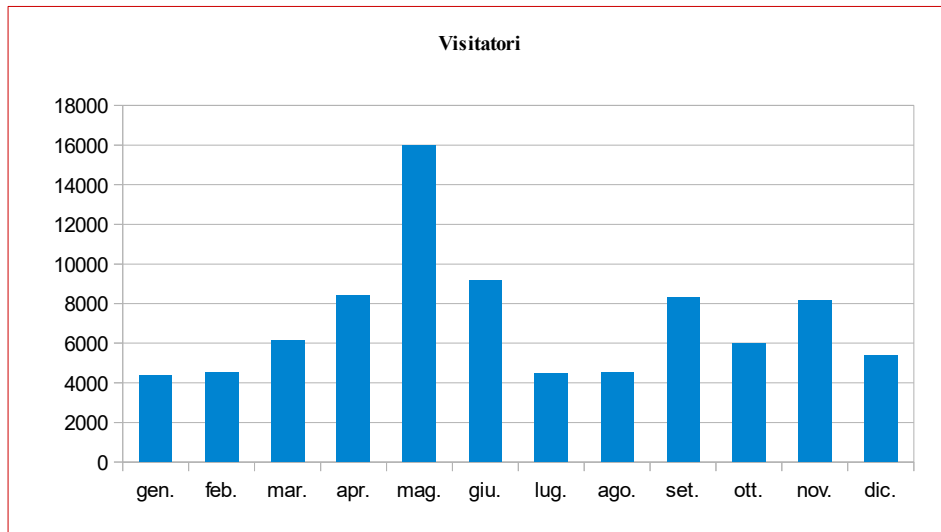
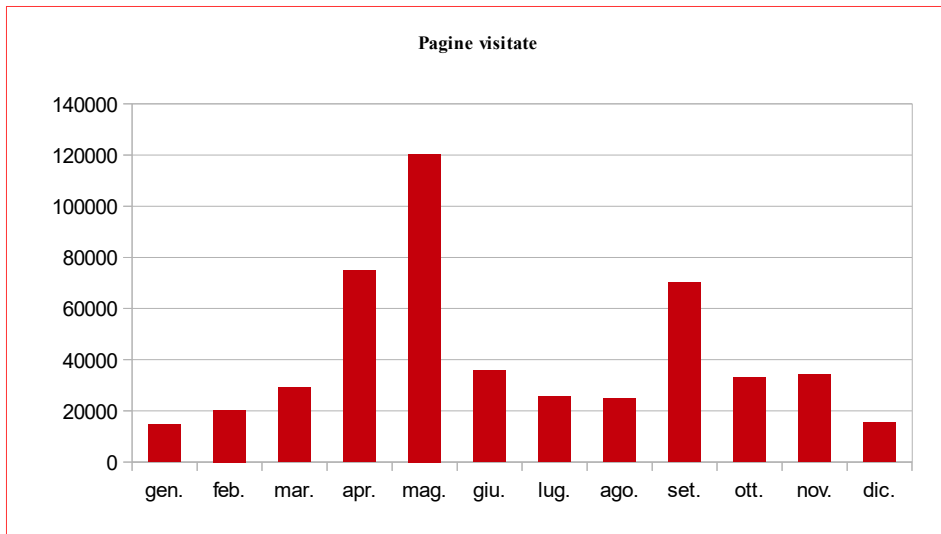




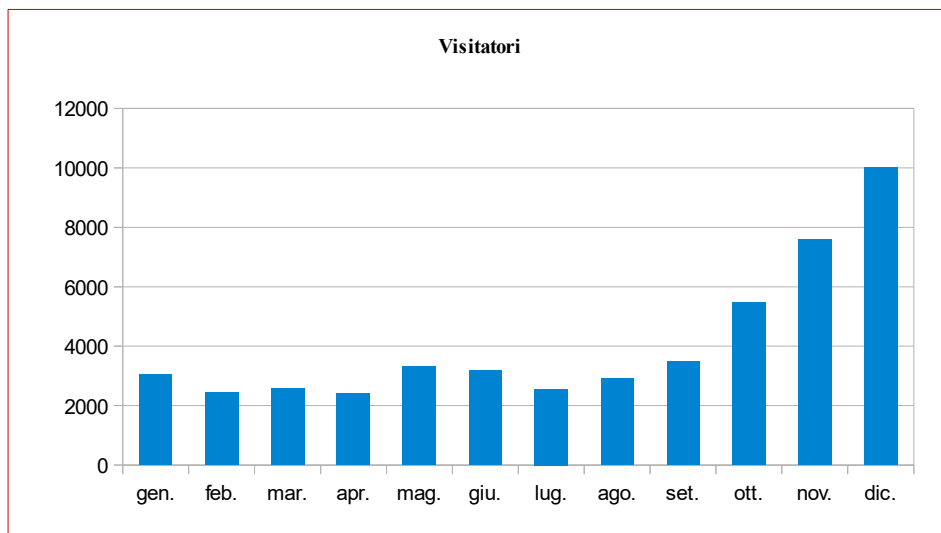
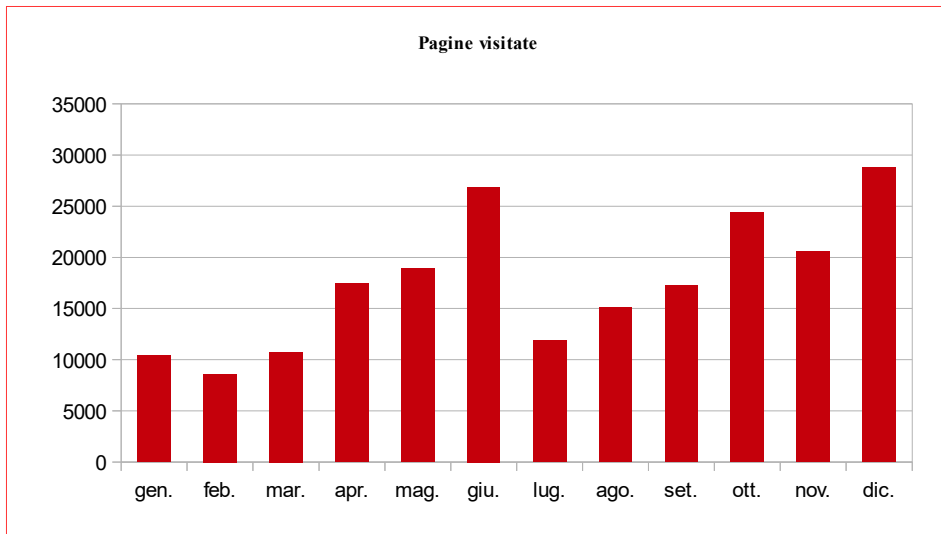
Anno 2014



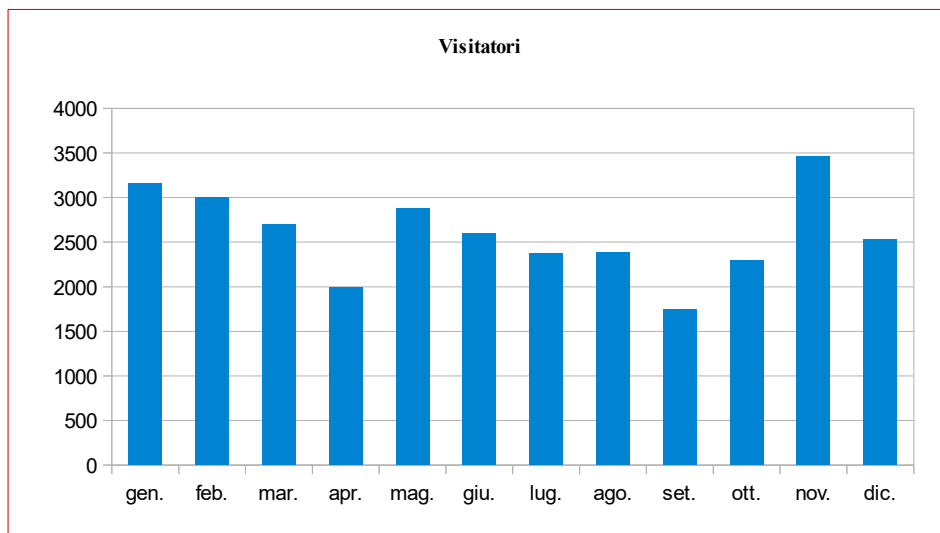
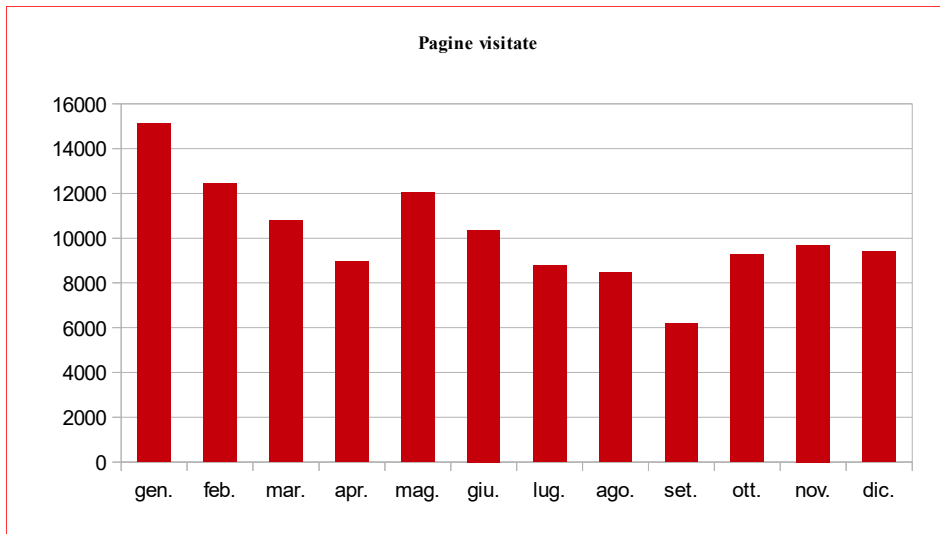
Anno 2013



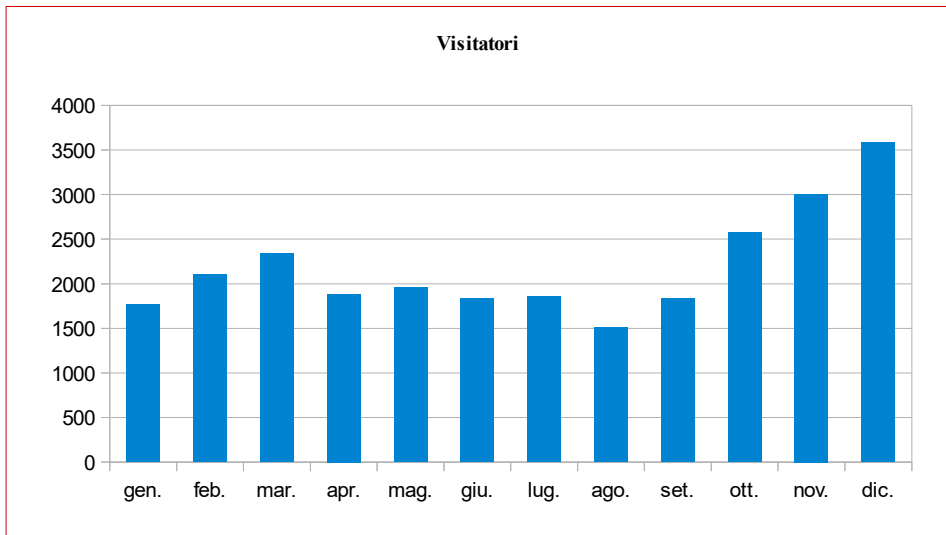
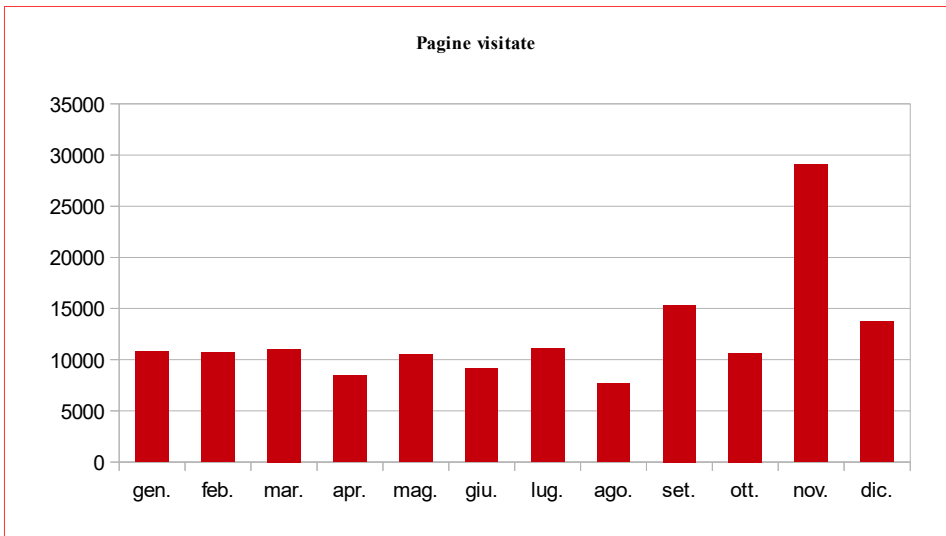
Anno 2012



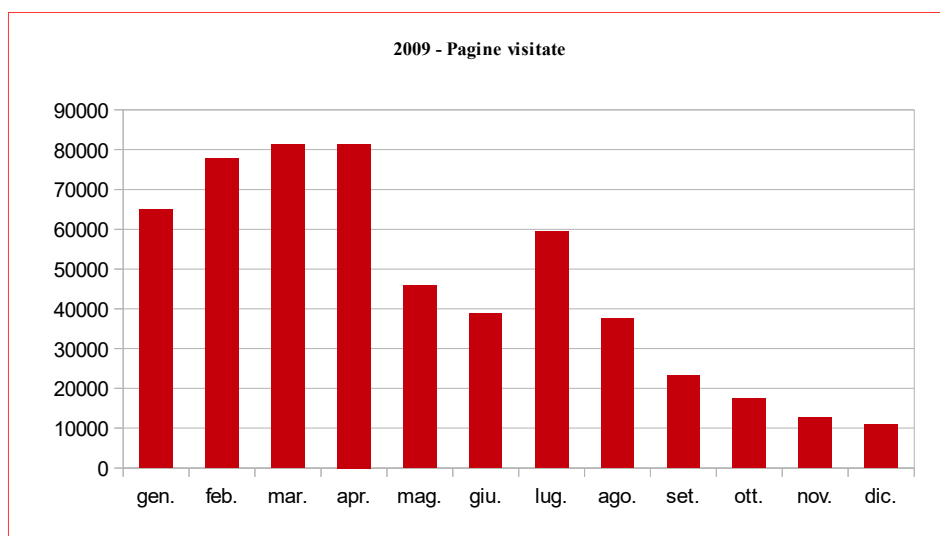
Anno 2011



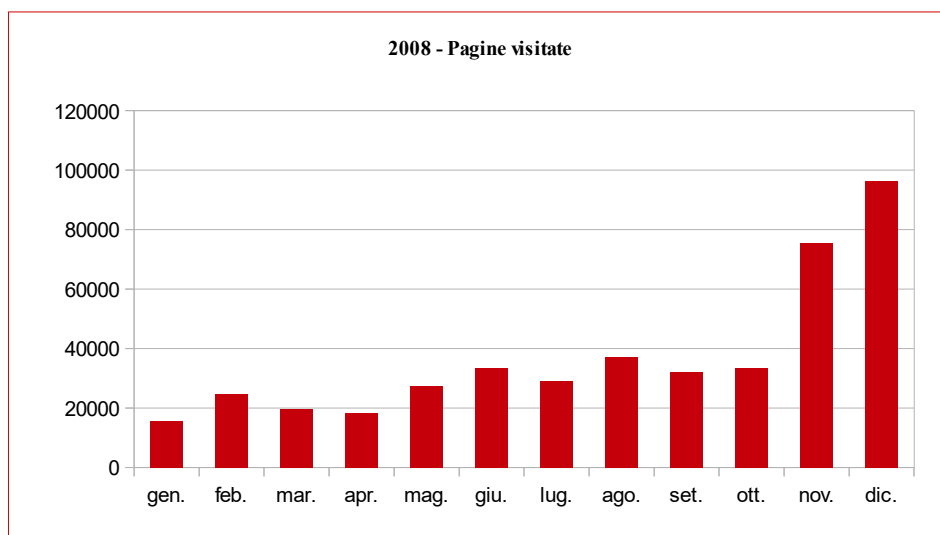
Anno 2010



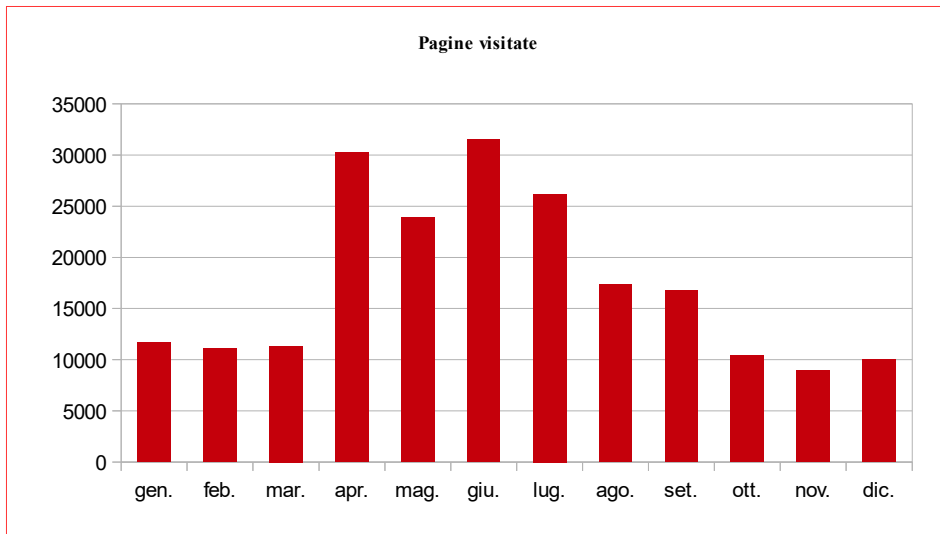
Anno 2009



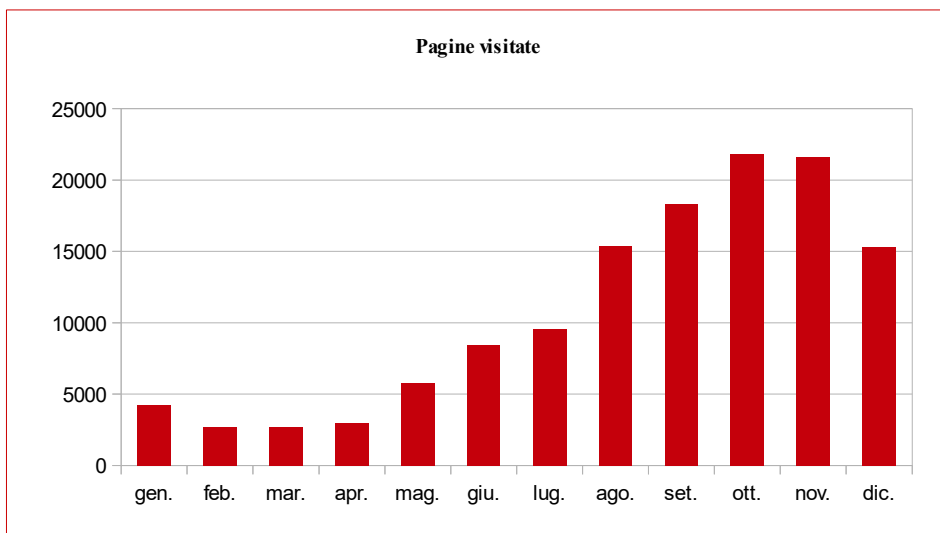
Anno 2008



Anno 2007



Anno 2006



Anno 2005

